

Государственное бюджетное дошкольное образовательное учреждение детский сад №9

Занятия для воспитанников старшей группы компенсирующей направленности по развитию речи «Звуки М, МЬ и буква М».

Подготовила учитель-логопед: Сивакова Е.А.

Цель:

- Закреплять знания детей о согласных звуках (М)и (МЬ) и букве М

Задачи:



- Закреплять знание детей о правильной артикуляции звуков(М), (МЬ)
- Закреплять умение выделять заданный звук в начале, конце слова
- Закреплять умение подбирать слово на заданный звук.
- Закреплять знания о букве, которая обозначают звуки (М), (МЬ)

Уважаемые родители!

Уважаемые родители, на прошлой неделе к нам в гости приходили корова с теленком!

Корова строго мычала: Ммммм.

А теленок мычал ласково: Мммььь.



Так мы познакомились с ребятами со звуками (М) и (МЬ)!

Мы узнали, что:

Звук (М)

Звук (МЬ)

согласный

согласный

- НЕЛЬЗЯ ПЕТЬ! МЕШАЮТ ГУБЫ!

звонкий

звонкий

- ГОРЛЫШКО РАБОТАЕТ!

твердый
(строгий)

мягкий
(ласковый)

Это нужно запомнить!

Мы повторяли чистоговорки, чтобы чисто и правильно выговаривать звуки, а так же чтобы хорошо их запомнить.

Повторяйте вместе с детьми :

Чистоговорка

Ма –ма –ма – дома я сама.
Му –му –му – молоко кому?
Мо –мо- мо – едим эскимо.
Мы –мы –мы – прочитали мы.
Ми –ми –ми – поём ноту ми.



Мы учились искать слова на звуки (М) и (МЬ)

Попробуйте вместе с ребенком отыскать слова на заданные звуки



Мы играли в игры!

«Хлопни, если услышишь» звук (М)

Взрослый называет звуки, слоги, слова. Ребенок хлопает, если слышит звук (М).

М, П, Ф, Д, М, К;
МА, АФ, УП, АФ;

МАК, СУП, ПАНАМА, ШКАФ, ПАЛЬТО, МОХ, ЗУБЫ, КОМ, ПАЛКА.

«Хлопни, если услышишь» звук (МЬ)

Мь, Пь, Фь;
Фя, Пя, Ми, Мя, Ка, Па, Ки, Ме;
Мяч, Суп, Миска, Миша, Мира, Ворона.

Мы учились определять, где звук живет?

Попробуйте найти место звука в слове вместе с детьми.



Мы учились определять первый (последний) звук в словах на слух.

Пронесите слова, пусть дети назовут первый (последний) звук в слове.
МАК, МУХА, МАШИНА, МЫЛО;

ДОМ, СОМ, КОМ, ЛОМ.

Игра «Картинки»

На прощание мы подарили корове картинки со звуком М, а теленку картинки со звуком (Мь). Они остались очень довольны!

Мы предлагаем вам вместе с ребенком нарисовать или вклеить картинки с изображением предметов, названия которых начинаются на звуки (М), (Мь).

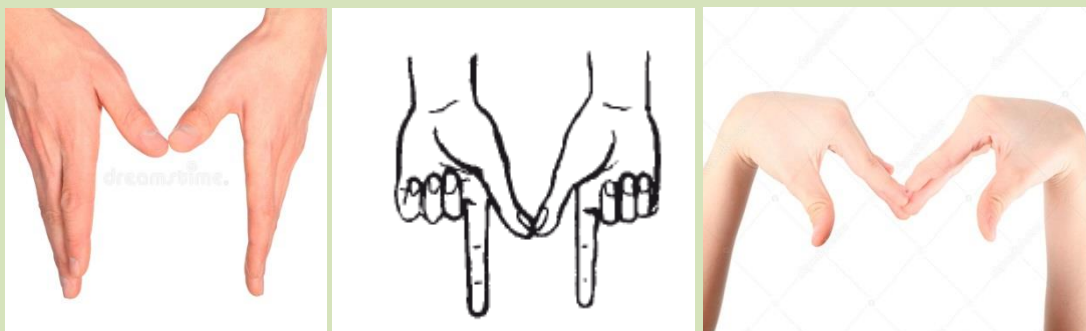
Игры с буквой

Буква М превратилась в верблюда, чтобы мы могли ее легче запомнить!



Вспомните вместе с детьми, на что еще может быть похожа буква, которая обозначает звуки (М) и (МЬ)?

Сделай букву из пальцев, слепите из пластилина.



Желаем успеха!