

**Занятие для воспитанников подготовительного к школе возраста в  
области познавательного развития  
На тему: «Число 0, цифра 0».**

Подготовила воспитатель:

Татаурова С.В., первой квалификационной категории.

**Цель:** Повторить понятие 0

**Задачи:**

Тренировать навык счета в пределах 10.

Способствовать умению соотносить число с цифрой;

Повторить понятия связанные с величиной (низкий, высокий, средний);

Повторить понятия «слева», «справа».

Способствовать развитию внимания.

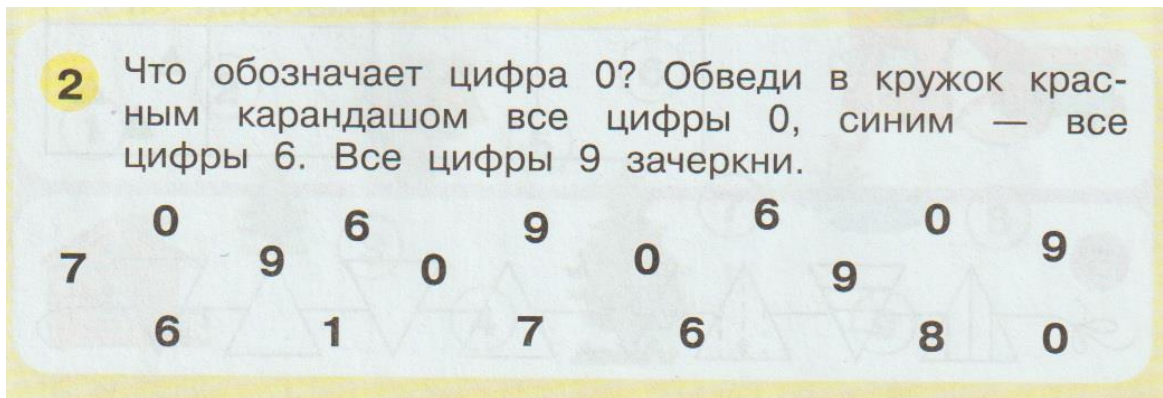
Уважаемые родители!

Предлагаю проверить, насколько качественно сформирован у ребят навык счета, и как они усвоили понятие 0. Для этого предлагаю Вам несколько упражнений, которые можно предложить ребятам выполнить самостоятельно. Ваша задача, лишь озвучить задания своим детям.

1. Рассмотрите первое задание. Пусть дети самостоятельно посчитают яблочки и соединят каждую кастрюлю с соответствующей цифрой. Во время пересчета, обращайтесь, пожалуйста внимание ребят на то, что считать мы начинаем с числа «один», а числа «раз» в математике не бывает.



2. Выполняя второе задание, обратите, пожалуйста, внимание на то, как ребята будут работать карандашом: обводим всегда снизу вверх, против часовой стрелки, поставив карандаш перед числом, которое нужно обвести, зачеркиваем числа всегда сверху вниз наискосок.



3. Рассмотрите с ребенком рисунок.

- Где находится медвежонок? (В лесу)
- В каком лесу он находится? (Он находится в хвойном лесу, потому, что ели – это хвойные деревья)
- Покажи ели, которые находятся справа от медвежонка.
- Сосчитай количество разных елок справа от него.
- Покажи самую низкую елку.
- Сколько в ней треугольников? (В ней 2 треугольника)
- Покажи елку, которая немного выше.
- Сколько треугольников в этой елке? (3 треугольника)
- Как ты думаешь, сколько треугольников должно быть в елке, которая еще немного выше? (4 треугольника)
- Что ты замечаешь? (Что количество треугольников увеличивается на 1 )
- Сколько елок растет слева от медвежонка?
- Сколько слева от медвежонка одинаковых елок (Ни одной, то есть 0)
- Какая цифра обозначает отсутствие предметов? (Цифра 0).




Напоминаю, что данные упражнения следует выполнять только при желании ребенка. Не стоит выполнять их все сразу.

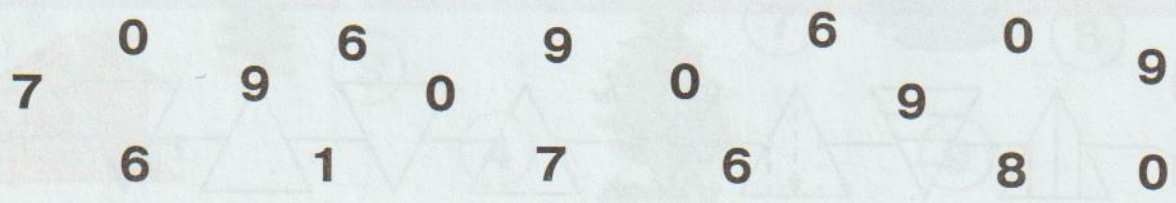
Спасибо за внимание!



**1** Прикрепи на каждую кастрюлю карточку с числом, которое показывает количество яблок в кастрюле.



**2** Что обозначает цифра 0? Обведи в кружок красным карандашом все цифры 0, синим — все цифры 6. Все цифры 9 зачеркни.



**3** Обведи число, которое показывает, сколько разных ёлок растёт справа от медвежонка. Подчеркни число, показывающее количество одинаковых ёлок слева от него.

